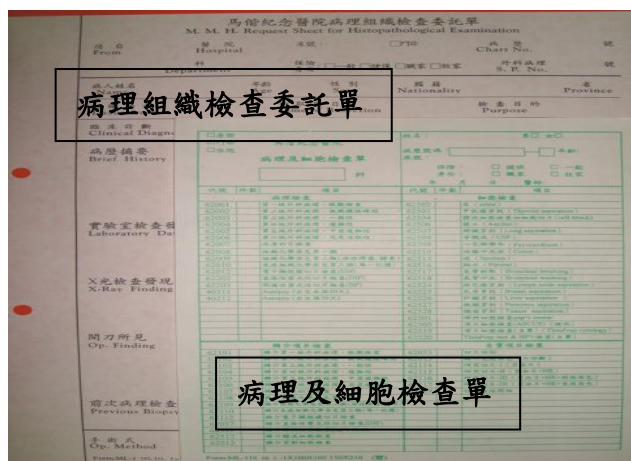


病理科病理組織(一般)送檢標準程序



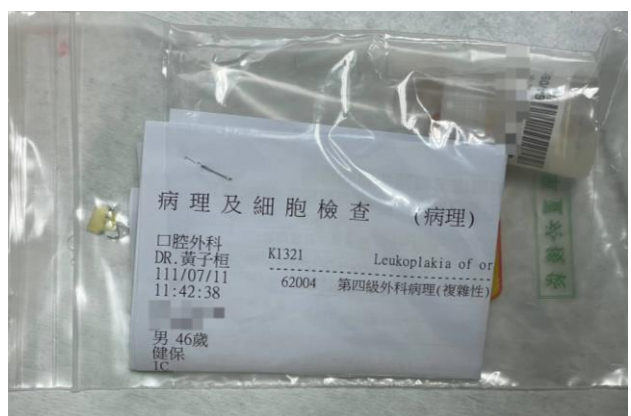
步驟一：填寫『委託單』及『批價單』

1. 填寫『病理組織檢查委託單』或『手術記錄單』。
2. 附上已批價之『病理及細胞檢查單』或『手術收費明細表』。



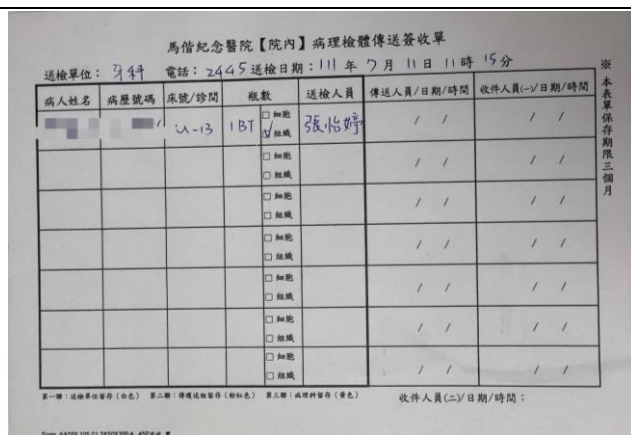
步驟二：兩種單張摺疊

1. 將上述兩種單張摺疊在一起。
2. 並對折成適當大小。



步驟三：兩種單張及檢體置入袋中

1. 檢體瓶蓋請蓋緊（以免檢體或固定液漏出）。
2. 瓶身請貼上可清晰辨識的『病人標籤』。
3. 瓶身瓶口貼上『封條』。
4. 數量超過1瓶以上時，請務必要編號。
5. 連同『組織委託單』及『批價明細表』一起放進檢體夾鏈袋中。



步驟四：『傳送三聯單』釘於袋外傳送

1. 填寫『傳送三聯單』。
2. 將『傳送三聯單』以訂書機固定於檢體夾鏈袋外側。
3. 透過傳護送人員送達至病理科。

文件編號/名稱	機密等級	生效日	版本	頁次
MMH-DMS-4-3582-045-1-P 病理科病理組織(一般)送檢標準程序	一般	2022.08.01	03	1 / 1